

東京ガスライフバル荒川リフォーム施工事例

タイトル

I様邸浴室リフォーム工事

竣工日

2011年7月

営業担当

足立 良太

プラン担当


足立 良太

施工担当

協力業者施工

リフォーム前後の写真

リフォーム前



リフォーム後



・リフォームの動機／設計・施工の工夫点／施主の感想・満足度／住宅の価値を向上させた内容など

お客様のご相談内容

浴槽にサビが出てきたため、浴室のリフォームをしたい！
浴室に暖房がほしい！
とのご要望をいただきました。

実施内容

浴室をバリアフリー化し、手摺をつけて浴室への入りやすさを考慮いたしました。
尚、御客様のご希望だった浴室用暖房機も設置して、冬場もあたたかく入浴できるようになりました。

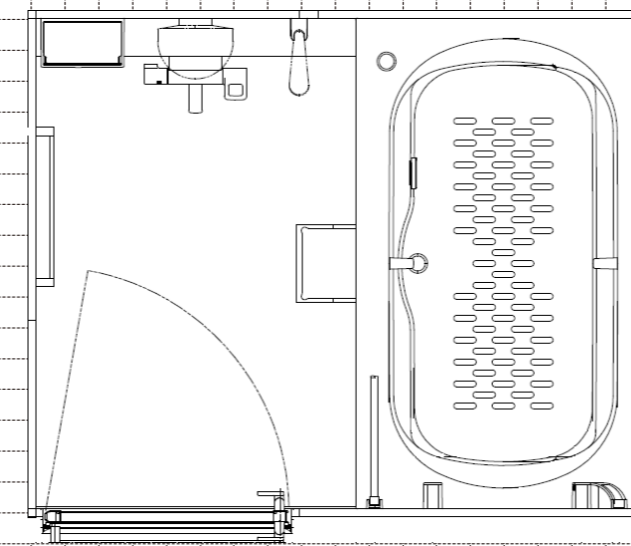
採用機種一覧

TOTO もっとひろがるWBシリーズ

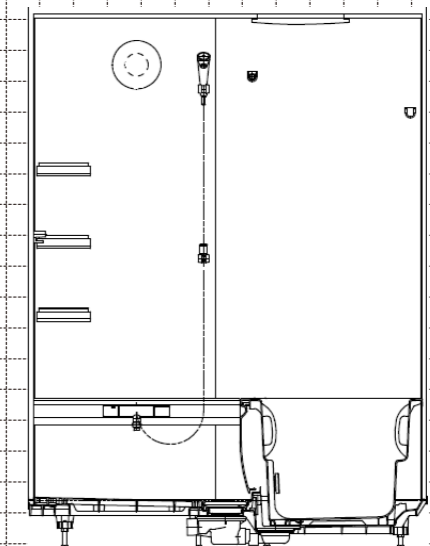
データ

所在地	東京都荒川区	荒川区	築後年数	20年	施工期間	4日間	
該当工事面積	4㎡	総工事床面積	4㎡	該当部分工事費	145万円	総工事費	145万円
居住者構成	15歳以上65歳未満	4人、65歳以上	2人、15歳未満	人、ペット			

リフォーム前



リフォーム後 (明確に図面や縮尺・方位を記載してください)



リフォーム部位：居室・台所・浴室・便所・洗面所・廊下・階段・玄関・エクステリア・マンション共用部