



ニコニコKITAclub
きたくらぶ

入会費
年会費
無料

会員さま特典

特典
1

ガス機器修理
水まわり修理 **修理受付時間が延長!!**

会員さまなら **19時まで**のご連絡で **当日中に修理にお伺いします!** ※1 ※2

※1修理をご依頼いただいた際、当日出張可能な受付時間が通常12時までのところ、会員さまは19時(日・祝は17時)までに延長されることをさします。**ただし、修理の所要時間や出張エリア、受付状況によっては受付日時をご相談させていただく場合がございます。**

※2弊社がガス機器・水まわり修理を担当していない物件にお住まいの場合は、特典サービス対象外となる場合がございます。

特典
2

毎年更新! **選べるサービスチケットが利用可能に!!**

①機器購入時割引クーポン ②ガス機器修理・水まわり修理出張費割引クーポン
③コンロ清掃&給湯器診断 または ファンヒーターフィルター清掃 ④外壁の無料診断

上記①~④のサービスの中から1つご利用いただけます。LINEトーク画面のリッチメニューからお選びください。サービス内容の詳細は、各サービスのガイドをご確認ください。選べるサービスチケットには有効期限がございます。サービス内容は次年度更新時に変更となる場合があります。

特典
3

会員さま専用 **フリーダイヤル**をご用意!

LINEトーク画面内に表示されるメニューボタンから、**会員さま専用フリーダイヤル**で電話がかけられます。フリーダイヤルを記載したマグネットのご用意もごさい。ご希望の際は弊社までお申し出ください。

特典
4

LINE友だち追加お礼クーポン進呈 🎁🎁🎁🎁🎁🎁🎁🎁🎁🎁

友だち登録&会員さま情報をご入力いただくと...

ガス機器修理・水まわり修理 出張費3,300円(税込)引きクーポンを進呈!

※東京ガスライフバル北からの出張に限ります。※その他ご使用条件はクーポンをご確認ください。

※選べるサービスチケットとの併用はできません。※クーポンには有効期限がございます。

友だち追加で簡単お申込み



1. 右記二次元コードを読み取り、LINEの友だち登録をする。
2. お客様情報入力フォームに必要事項を入力・送信する。
これで会員登録完了!!会員登録後友だち追加お礼クーポンが配信されます。登録方法の詳細は裏面をご覧ください。




ニコニコKITAclub
ご加入条件

- 東京都北区を中心とした持家にお住まいのお客さま
- 弊社からの情報提供サービスに同意をいただけるお客さま

STEP 1

LINE 友だち登録方法 (LINEのアカウント名は「東京ガスライフバル北」です)

1




LINEのアプリを起動し、画面下部にある「ホーム」を押す。

2



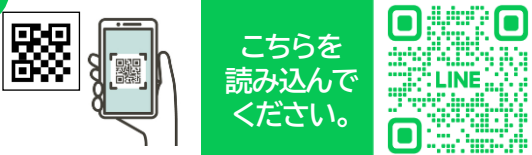
画面右上にある「友だち追加」のマークを押す。

3



画面上部中央にある「QRコード」を押す。

4



カメラが起動するので、QRコードを読み込む。

5



画面右上にある「追加」を押す。

これで友だち登録は完了です!!
つぎはお客さま情報の登録とクーポンの受け取り!



STEP 2

お客さま情報登録 & クーポンの受け取り

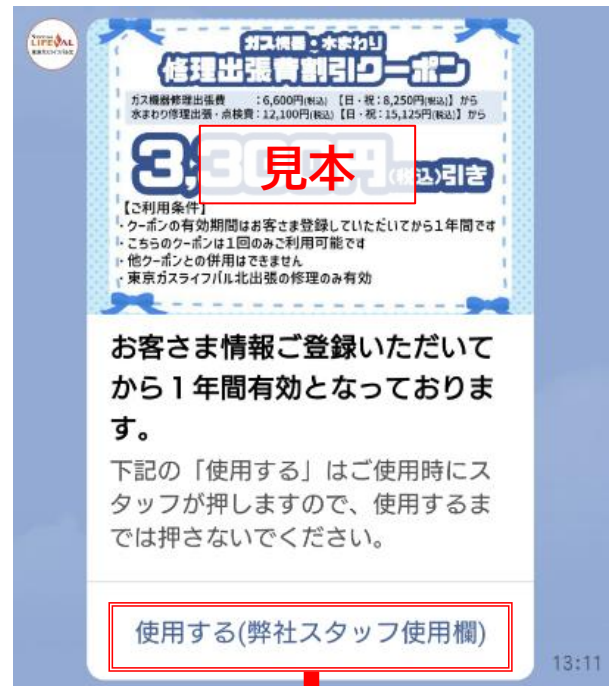
1

友だち登録をすると、自動でメッセージが届くので、メッセージ内にあるリンク(URL)押す。



3

お客さま情報の登録が完了すると、LINEのトーク画面に、修理出張費割引クーポンが届きます!!



お客さま情報ご登録いただいてから1年間有効となっております。

下記の「使用する」はご使用時にスタッフが押しますので、使用するまでは押さないでください。

使用する(弊社スタッフ使用欄)

「使用する」を押してしまうと、使用済みになってしまうので、誤って押さないようご注意ください。

以上で会員登録は完了です。
今後とも東京ガスライフバル北をよろしくお願いいたします!

2

お客さま情報入力フォームが表示されるので、項目に沿って必要情報を入力し、最後に【送信】を押す。

お客さま情報入力フォーム (プレビュー)

お客さまの情報をご入力ください。

| | |
|--------------------------|----------------------|
| お客さま番号 <small>必須</small> | <input type="text"/> |
| お客さま名 <small>必須</small> | <input type="text"/> |
| フリガナ <small>必須</small> | <input type="text"/> |
| 郵便番号 <small>必須</small> | <input type="text"/> |
| 都道府県 <small>必須</small> | <input type="text"/> |
| 市区町村 <small>必須</small> | <input type="text"/> |
| 町名 <small>必須</small> | <input type="text"/> |
| 丁番地号 <small>必須</small> | <input type="text"/> |

担当者がある場合は、担当者名
の入力をお願いします。

担当者

※入力画面の画像はイメージです。実際の運用では一部仕様が変わる場合がございます。実際の画面に沿ってご入力をお願いいたします。